




## Typische Anwendung

-  Eis
-  Schaum
-  Gebäck
-  Riegel



## Designwaffel **P** Fenster Waffel (D FW)

Blatt-Größe **ca. 290 x 460 mm**  
 Blatt-Gewicht **66 g** (Standard)  
 Blatt-Stärke **ca. 3,3 mm** (Standard)


Formenzahl **49**  
 Formabmessung **ca. 39 x 55 mm**

Anwendungs-  
 details **In Gebäkmischungen,  
 Einzelform Zuschnitt, Tafel**


Anmerkung **Sonderausführung in Ge-  
 wicht und Stärke möglich**

## 1:1 Abbildung

Vorderseite



Rückseite



Tel. **+49 (0)6128 743-0**  
 Fax **+49 (0)6128 73685**  
[www.waffel-loeser.de](http://www.waffel-loeser.de)  
[info@waffel-loeser.de](mailto:info@waffel-loeser.de)

